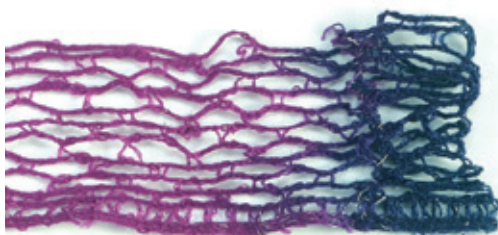


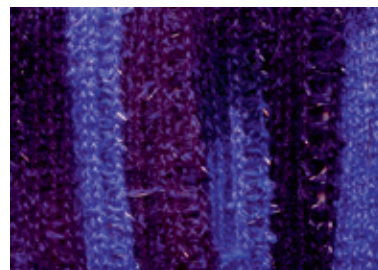
# Volangsjal



Du skal bruge 1 nøgle **Schachenmayr/SMC Frilly** 100 g, Milward pinde 5,5 mm. Sytråd i en passende farve og 1 synål.

Stræk garnet i bredden for lettere at kunne se hullerne. Kanten med glittertråd skal hele tiden være den nederste kant, strik masker op i den øverste kant (uden glittertråd).


Buk 2 cm af garnets kant mod forsiden og sy kanten ned, brug sytråd og sy med kastesting.



Ocean




Brasil




Fantasy



Petrol



Esprit



Jazz



Saml 6 m op ved at føre højre pind bagfra og fremad gennem et hul i den 2. hulrække fra oven. Saml den første m op i kanten og de følgende masker i ca hvert 3. hul.



Vend altid så garnet ligger bag arb.



Strik herefter således: \*før højre pind forfra og bagud gennem første maske på venstre pind og derefter gennem 3. hul i kanten bag arbejdet...



...og træk garnet gennem masken\*, gentag \*-\*.



Når der er ca 70 cm tilbage af garnet, lukkes af sådan: Strik 1. og 2.m som beskrevet ovenfor og træk herefter 1.m over 2.m. \*Strik næste m og træk den forrige m over\*, gentag \*-\*.



Hæft den sidste m med sytråd i kanten. Klip garnet af så der er 4 cm tilbage, buk 2 cm til kant og sy kanten ned med sytråd, træk den til og hæft til aflukningskanten.